

Manual do Usuário

Prancha para Transferência de Paciente

Modelo: EZ-510 Butterfly

RECOMENDAÇÃO

Antes de usar este produto leia atentamente este Manual do Usuário.

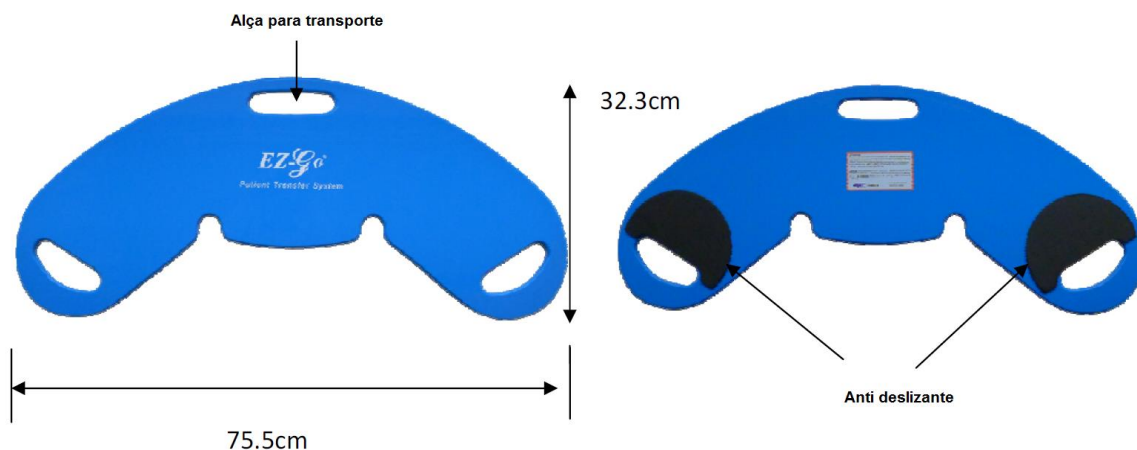
O projeto e aprimoramento deste produto são de acordo com os requisitos do Diretório de Produtos Médicos 93/42/EEC.

DESCRIÇÃO DO PRODUTO

A Prancha Butterfly possui um design especial que pode ser utilizado na transferência de pacientes do leito para cadeira de rodas ou da cadeira de rodas para o carro, e vice versa. O design curvo possibilita o posicionamento envolta do braço da cadeira de rodas. Leve e de fácil transporte.

PRODUTO/ MODELO

【EZ-510 Dolphin】



ESPECIFICAÇÕES

Tipo:	Rígido
Capacidade (Peso):	130 kg
Material:	Polietileno de Alta Densidade (HDPE)
Dimensões (C x L x A):	75,5cm x 34,5cm x 1cm ($\pm 3\%$)
Peso:	1,5 kg($\pm 3\%$)

APRESENTAÇÃO

Caixa de papelão com embalagem secundária feita de plástico de polietileno.


Contendo 1 unidade da prancha Butterfly

Advertência / Precaução

- O limite de peso é de 130 kg.
- Antes de utilizar a prancha, certifique de que não há rachadura ou parte quebrada, faça um checagem visual. Não use, se constatar alguma irregularidade, pois pode provocar acidente.
- Certifique se a EZ-510 está colocada num plano nivelado entre cama, maca, cadeira de rodas e etc. e travadas.
- A limpeza ou higienização pode ser feita usando detergente neutro ou álcool 70% . Não exponha à alta temperatura..
- Para limpeza utilize um pano macio e que não solte farpa.



CUIDADOS DE CONSERVAÇÃO/TRANSPORTE

- Armazenar num local fresco, ventilado, seco e ausência de gases nocivos.
- O produto não pode sofrer a exposição direta de raio solar.
- O produto deve ser armazenado ou transportado na embalagem original.
- Não colocar um peso excessivo sobre este produto.

INSTRUÇÕES DE OPERAÇÃO

1. Posicione a cadeira de roda mais próxima possível da cama.
2. A prancha Butterfly possui um design curvado que oferece ótimo desempenho no auxílio para transferência de um paciente do leito para a cadeira de roda (ou vice-versa) mesmo com o descanso de braço fixo da cadeira.
3. Coloque um lado abaixo do quadril do paciente e posicione o outro na superfície onde o paciente vai ser transferido.
4. Transfira cuidadosamente o paciente deslocando o sobre prancha.
5. Remova a prancha Butterfly após transferência.
6. A mesma operação pode ser executada no sentido inverso.

INFORMAÇÕES DO FABRICANTE

Fabricante:  GLORIOUS UNION MEDTECH CORP. TEL: +886-2-2659-2277 FAX: +886-2-2798-8321 E-mail: info@gumt.com.tw Website: www.gumt.com.tw	Importador/Distribuidor/Assistência Técnica  PANAMEDICAL SISTEMAS LTDA. www.panamedical.com.br CGC: 65.482.309/0001-00 I.E.: 113.142.315.116
Cadastro da ANVISA/MS: ANVISA/MS Nº xxxxxxxxxxxx Técnico Responsável: Ricardo Toshimitsu Yamaguti CREA 5061354623	

GARANTIA DO PRODUTO

Termo de Garantia Legal

(De acordo com o Código de Proteção e Defesa do Consumidor: Lei 8.078, de 11 de Setembro de 1990.)

A empresa **Panamedical Sistemas Ltda.**, em cumprimento ao Art. 26 da Lei 8.078, de 11 de Setembro de 1990 vem por meio deste instrumento legal, garantir o direito do consumidor de reclamar pelos vícios aparentes ou de fácil constatação de todos os produtos por ela importados e comercializados, pelo prazo de 90 dias, a contar da data de emissão de nota fiscal de compra dos produtos. Tratando-se de vício oculto, o prazo decadencial inicia-se no momento em que ficar evidenciado o defeito, conforme disposto no Parágrafo 3º do Art.26 da Lei 8.078.

Para que o presente Termo de Garantia Legal surta efeito, o consumidor deverá observar as condições abaixo descritas:

- 1) Não permitir que pessoas não autorizadas realizem a manutenção dos materiais em questão.
- 2) Não permitir o uso indevido bem como o mau uso dos materiais em questão.
- 3) Seguir detalhadamente todas as orientações de uso, bem como os cuidados de limpeza e conservação descritos no Manual de Instruções.